



Valutazione della Didattica A.A. 2014/15

Questionari compilati dagli studenti all'iscrizione nell' A.A.15/16 (a partire dal 2° anno)

CdS : Scienze dell'educazione e della formazione

classe : L-19

Parte A - Valutazione CdS, aule , attrezzature e servizi di supporto

| SCHEDA | | tot schede | di cui FC | di cui inattivi |
|--------|---------------------------|------------|-----------|-----------------|
| 2 | Studenti frequentanti | 398 | 47 | 13 |
| 4 | Studenti non frequentanti | 213 | 100 | 35 |

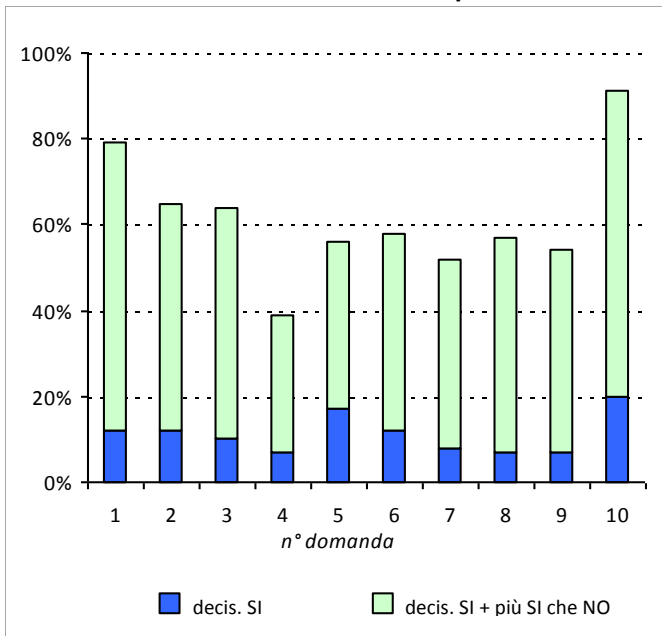
N.B. frequentanti sono gli studenti con una frequenza media agli insegnamenti del precedente A.A. 14/15, superiore al 50%

Domande parte A

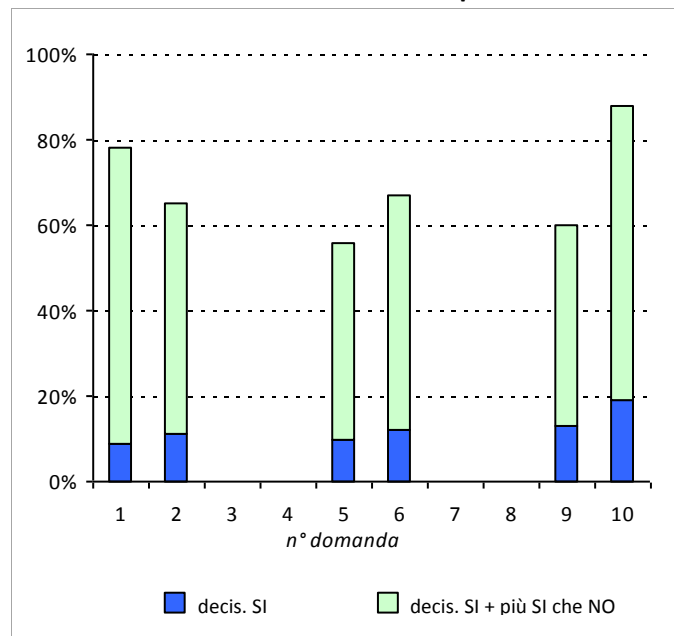
| n° | domanda | SCHEDA 2 | | | | SCHEDA 4 | | | |
|----|---|-----------|---------------|---------------|-----------|-----------|---------------|---------------|-----------|
| | | decis. NO | più NO che SI | più SI che NO | decis. SI | decis. NO | più NO che SI | più SI che NO | decis. SI |
| 1 | Il carico di studio degli insegnamenti previsti nel periodo di riferimento è risultato accettabile ? | 9 | 73 | 267 | 49 | 5 | 42 | 147 | 19 |
| 2 | L'organizzazione complessiva degli insegnamenti previsti nel periodo di riferimento è risultata accettabile ? | 21 | 116 | 212 | 49 | 8 | 68 | 114 | 23 |
| 3 | L'orario lezioni è stato congegnato in modo tale da consentire frequenza e attività di studio individ. adeguate ? | 30 | 115 | 213 | 40 | | | | |
| 4 | Le aule in cui si sono svolte le lezioni sono risultate adeguate ? | 97 | 147 | 127 | 27 | | | | |
| 5 | Sono risultate adeguate le aule studio ? | 78 | 95 | 157 | 68 | 28 | 67 | 97 | 21 |
| 6 | Sono risultate adeguate le biblioteche ? | 60 | 106 | 185 | 47 | 18 | 51 | 118 | 26 |
| 7 | Sono risultati adeguati i laboratori ? | 78 | 113 | 177 | 30 | | | | |
| 8 | Sono risultate adeguate le attrezzature per la didattica ? | 43 | 128 | 199 | 28 | | | | |
| 9 | Il servizio svolto dalla segreteria studenti è stato soddisfacente ? | 52 | 131 | 186 | 29 | 11 | 73 | 101 | 28 |
| 10 | Si ritiene complessivamente soddisfatto/a degli insegnamenti ? | 5 | 31 | 283 | 79 | 3 | 22 | 147 | 41 |

N.B. le domande n° 3, 4, 7 e 8 non sono previste per gli studenti non frequentanti (SCHEDA 4)

SCHEDA 2 - Grafico delle valutazioni positive del CdS



SCHEDA 4 - Grafico delle valutazioni positive del CdS



Parte B - Valutazioni delle prove d'esame

| SCHEDA | | tot stud. (1) | tot prove valutate (2) | tot schede | n° prove x studente | | |
|--------|---------------------------|---------------|------------------------|------------|---------------------|-------|-----|
| | | | | | min | medio | max |
| 2 | Studenti frequentanti | 387 | 79 | 1748 | 0 | 4,4 | 10 |
| 4 | Studenti non frequentanti | 168 | 83 | 505 | 0 | 2,4 | 8 |

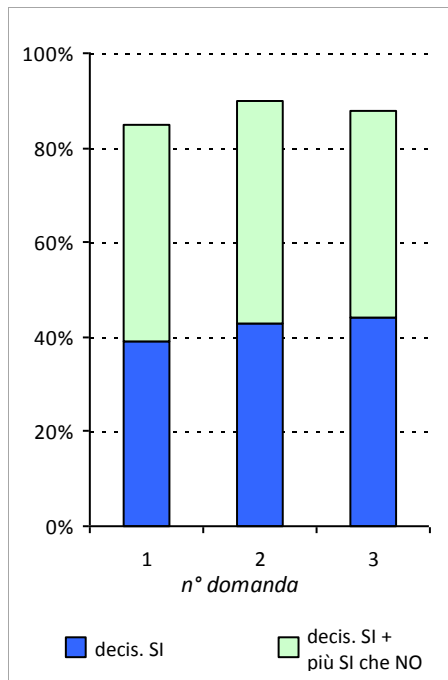
(1) studenti che nell' A.A. 14/15 hanno sostenuto (valutato) almeno 1 prova d'esame

(2) si intendono prove d'esame sostenute nell' A.A. 14/15

Domande parte B

| n° domanda | SCHEDA 2 | | | | SCHEDA 4 | | | |
|--|-----------|---------------|---------------|-----------|-----------|---------------|---------------|-----------|
| | decis. NO | più NO che SI | più SI che NO | decis. SI | decis. NO | più NO che SI | più SI che NO | decis. SI |
| 1 E' stato soddisfatto/a dell'organizzazione e delle modalità di svolgimento dell'esame ? | 77 | 188 | 807 | 676 | 20 | 72 | 266 | 147 |
| 2 Gli argomenti d'esame sono stati adeguatamente trattati nel materiale didattico consigliato per la preparazione ? | 47 | 123 | 826 | 752 | 14 | 46 | 261 | 184 |
| 3 I CFU dell'insegnamento d'esame sono risultati congruenti con il carico di studio richiesto per la preparazione dell'esame ? | 52 | 168 | 766 | 762 | 26 | 62 | 243 | 174 |

SCHEDA 2 - Grafico delle valutazioni positive degli esami sostenuti



SCHEDA 4 - Grafico delle valutazioni positive degli esami sostenuti

