

Guida alla registrazione su

The logo for eduflow, featuring a stylized blue icon of three horizontal bars of increasing length to the left of the word "eduflow" in a bold, blue, sans-serif font.

Percorso di Tirocinio online

Corso di Laurea in Scienze dell'Educazione e della Formazione – L 19

DIPARTIMENTO DI SCIENZE DELLA FORMAZIONE

Università degli Studi di Catania

eduflow.com

The screenshot shows the eduflow.com website. The browser's address bar displays 'eduflow.com'. The website's header includes the 'eduflow' logo on the left and navigation links for 'Pricing', 'Login', and 'Get started' on the right. The 'Get started' link is underlined. Below the header, a tagline reads 'LEARNING EXPERIENCE PLATFORM'. The main heading is 'Learning experiences made easy, social and interactive', followed by the subtext 'Increase learner engagement & knowledge retention in higher education and corporate training settings'. A blue button with the text 'Sign up for free' and a right-pointing arrow is prominently displayed and circled with a red oval. At the bottom, a preview of a course interface is shown, featuring a course title input field, a 'Welcome to the course' message with a hand icon, and a description about designing sustainable futures. A blue chat bubble icon is located in the bottom right corner.

Eduflow · Learning experiences m x +

eduflow.com

eduflow

Pricing Login Get started

LEARNING EXPERIENCE PLATFORM

Learning experiences made easy, social and interactive

Increase learner engagement & knowledge retention in higher education and corporate training settings

Sign up for free →

Course title

Course Summary Participants SL

Welcome to the course 🙌

Edit


We're thrilled to welcome everyone to a course on **designing sustainable futures**! Now more than ever, it's important to consider sustainability when making design decisions.



Sign up to Eduflow



I'm an instructor
or institution admin



I'm a student

Already have an account? [Log in.](#)



Sign up as a student

There are multiple ways you can join your course as a student. If you don't know how to get into your course, **please ask your instructor for instructions.**

Ways for students to join a course

Join course with email invitation

Your instructor can invite you by sending you an email invitation.

Join course with a link

Your teacher can share a link to the course with you.

Join course with a course code


If you have received a code, [click here to join your course with a code.](#)

Join via LMS

If your institution integrates with Eduflow you need to access through your Learning Management System.

Eduflow · Join a course

app.eduflow.com/join

 eduflow

Join your course

Write the code your instructor has shared with you to join their course

[Next](#)

Inserisci qui il codice che ti è stato fornito dall'Ufficio Tirocinio



YOU'RE ENROLLING IN

Percorso di Tirocinio - L19 - Curriculum Infanzia

Sign up

I have not used Eduflow before

Sign up


Log in

I already have an account

Log in

Eduflow · Join a course

app.eduflow.com/join/no-session/WRY82X#signup

 eduflow


Create new account


Full name


Email

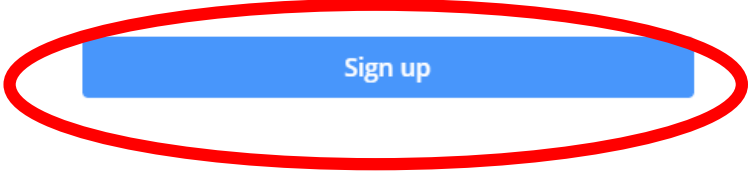
Password


By signing up you agree to the [Terms and Conditions](#) and the [Privacy Policy](#).

 Inserisci il tuo Nome e Cognome per intero



 Scegli una password che ti servirà per accedere



 Sign up with Google

Hello Prova, good to see you again! 🙌

🗖 My courses

🔍 Search courses

/



ENROLLED

Percorso di Tirocinio - L19 -
Curriculum Infanzia

VD +7

app.eduflow.com/courses/ee5b6dc9-e67b-4846-b33a-3eb89bf49908/flows/d243a231-ed75-473b-8576-07615a5a35e0/activities/d0a1ca21-1af2-44e7-bde6-c8b6a10d7b03

Percorso di Tirocinio - L19 - Curriculum Infanzia

Percorso di Tirocinio - L19 - Curriculum Infanzia

Modulo 1 - Il contesto operativo

- Presentazione del modulo 1
- LEGGE 13 luglio 2015, n. 107
- DECRETO LEGISLATIVO 13 aprile 2017, n. 65
- Decreto Presidente Regione Sicilia 16 maggio 2013
- PROTOCOLLO D'INTESA n. 923 dell'11 Aprile 2019
- Test finale - Modulo 1
- Domande stimolo per la redazione della relazione sul Modulo 1

Content

Presentazione del modulo 1

Not completed yet

Obiettivi

Il modulo si pone l'obiettivo di far acquisire conoscenze sulla normativa vigente, sia nazionale sia della regione Sicilia, relativa alla creazione dei servizi educativi in sede territoriale.

Dopo aver studiato il materiale che trovi caricato su Eduflow e aver realizzato le attività di riflessione critica previste, sarai in grado di:

- riconoscere i principali riferimenti normativi regionali relativi ai nidi e ai principali servizi educativi per la prima infanzia;
- individuare i requisiti per l'accreditamento necessari ad ottenere l'autorizzazione al funzionamento;
- definire ruoli, compiti e funzioni del personale operante nei servizi educativi.

Contenuti

I servizi educativi per la prima infanzia nella normativa nazionale e della Regione Sicilia

Documenti normativa nazionale

1. LEGGE 13 luglio 2015, n. 107. Riforma del sistema nazionale di istruzione e formazione e delega

Man mano che svolgi le attività proposte, si sbloccheranno le successive

Buon lavoro!